

# St. Antoni II, Apt.

Located in a building from the early '70s, the apartment had a very poorly distributed living area that created an uncomfortable kitchen corner that narrowed and darkened spaces. The project had to revert this situation without changing the existing partitions.

The intervention is developed through three architectural units that generate the space: on the side of the entrance a blue-black storage unit separated the day area from the night area, while dramatically creating a backdrop to the new central piece of the project: the kitchen and bar area. Clad in hand-brushed aluminum panels, they form two elements in conversation, that wrap around existing pillars and installation, regularizing shapes. The brushed aluminum panels also softly reflect the light within the space and play contrast with natural oak floors.

The most private area maintains its original layout.

The studio room can be used daily for work as well as a reading room and storage for works of art from the client's collection. Its vertically grooved, beige lacquered storage unit that hides a double foldaway bed that turns it into a guest bedroom. The suite has a quite simple, made to measure bed in walnut, designed to integrate two small side tables.

## Specifications

Apartment 68 m2  
Complete Renovation  
Location: Barcelona

A courtesy bathroom is located at beginning of the corridor. This small bathroom did not allow a proper shower, so it has been transformed in a shower-room.

A very important element of the project has been given by the client's art and design collections, and the colors and spaces have been designed to house it coherently: a colorful and monumental painting by Albert Madaula, presides the living room, while works by Coté Escrivá, Yermine Richardson, Ricardo Fumanal y Romina Pessia (among others) are displayed throughout the apartment spaces.

Barcelona 2021  Serboli Bureau

# St. Antoni II, Apt.

Ubicado en un edificio de principios de los años 70, el apartamento tenía, en origen, una sala de estar muy mal distribuida, con un incómodo rincón de cocina que estrechaba y oscurecía los espacios. El proyecto debía revertir esta situación sin cambiar las particiones existentes.

La intervención se ha desarrollado a través de tres unidades arquitectónicas que conforman el espacio. En el lateral de la entrada, un mueble de almacenaje en color azul-oscuro separa la zona de día de la de noche, a la vez que crea un dramático telón de fondo para la nueva pieza central del proyecto: la cocina con el mueble bar. Revestidos con paneles de aluminio cepillado a mano, estos elementos se configuran como dos piezas en diálogo entre ellas, envolviendo los pilares existentes y las instalaciones, regularizando las formas. Los paneles de aluminio cepillado también reflejan suavemente la luz dentro del espacio y contrastan con los suelos de roble natural.

La zona más privada mantiene su distribución original.

La sala de estudio se puede utilizar diariamente como espacio de trabajo o como sala de lectura y almacenamiento de las obras de arte de la colección del cliente. Su mueble de almacenaje lacado en beige, con ranuras verticales, esconde una cama doble abatible que convierte el ambiente en

## Especificaciones

Apartamento 68 m2  
Reforma Completa  
Ubicación: Barcelona

un dormitorio de invitados. La suite cuenta con una cama bastante sencilla, hecha a medida en nogal, diseñada para integrar dos mesitas auxiliares.

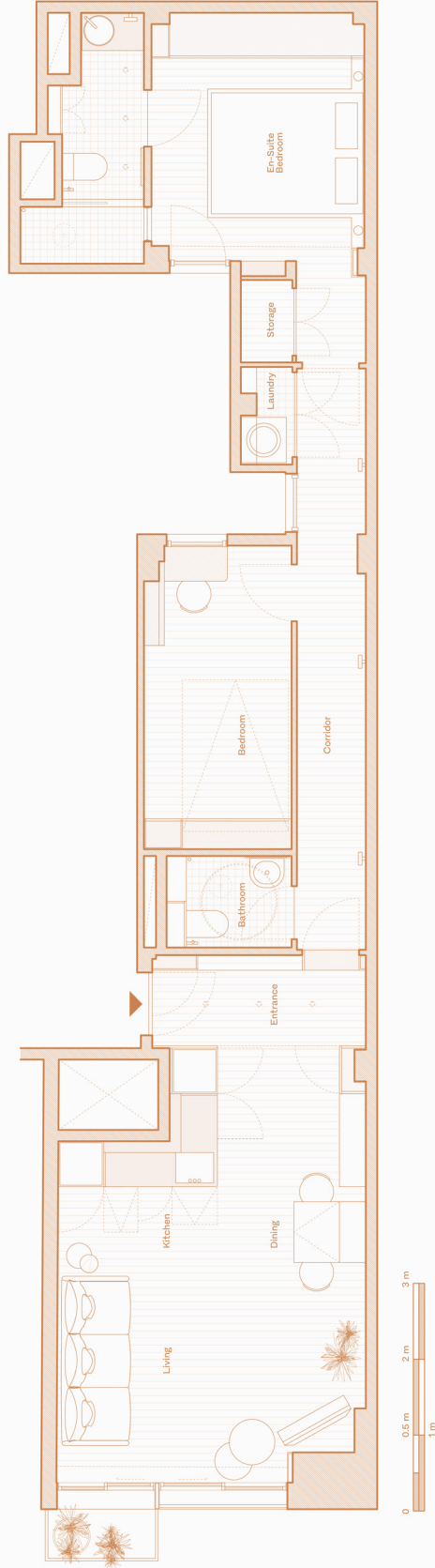
Un baño de cortesía se sitúa al principio del pasillo. Este pequeño cuarto de baño no permitía una ducha adecuada, por lo que se ha transformado en una shower-room.

Un elemento muy importante del proyecto venía dado por las colecciones de arte y diseño del cliente. Colores y espacios han sido pensados para albergarlas de forma coherente: un colorido y monumental cuadro de Albert Madaula preside el salón, mientras obras de Coté Escrivá, Yermine Richardson, Ricardo Fumanal y Romina Pessia - entre otros - se exhiben a lo largo de los ambientes del apartamento.

Barcelona 2021  Serboli Bureau


# St. Antoni II, Apt.

Project: St. Antoni II, Apt.  
Plan




# St. Antoni II, Apt.

Project: St. Antoni II, Apt.  
Living and Kitchen Space / Kitchen Details



Project: St. Antoni II, Apt.  
Living and Kitchen Space



# St. Antoni II, Apt.



# St. Antoni II, Apt.

Project: St. Antoni II, Apt.  
Kitchen Space / Entrance



Project: St. Antoni II, Apt.  
En-Suite Bedroom



# St. Antoni II, Apt.

Project: St. Antoni II, Apt.  
Suite Bathroom

# St. Antoni II, Apt.



Project: St. Antoni II, Apt.  
Bathroom



# St. Antoni II, Apt.